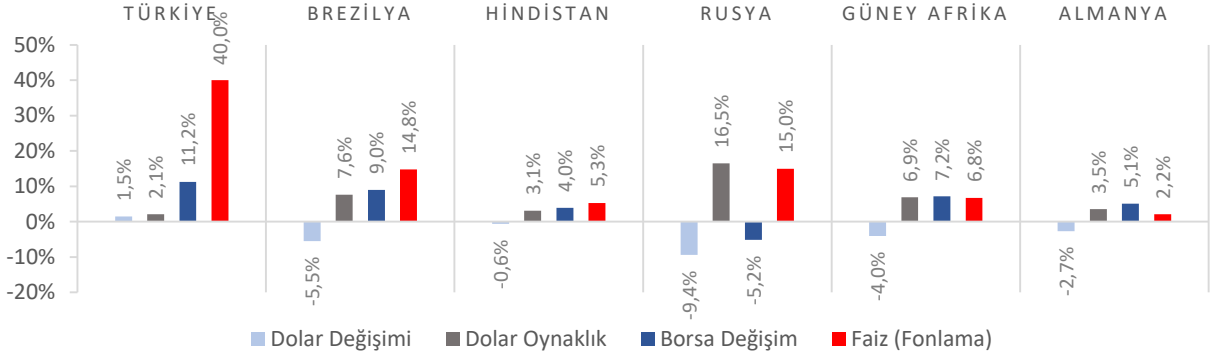


Dünya Piyasaları Son 4 Hafta

Cari İşlemler Hesabı
 (Milyon \$)
 Ocak-Şubat 2026

-14.543

 Ocak-Şubat 2025:
 -9.249

Ciro Endeksi
Değişimi
 Şubat 2026 (Yıllık)

%34,2

Şubat 2025: %32,3

Hizmet Üretim
Endeksi Değişimi
 Şubat 2026 (Yıllık)

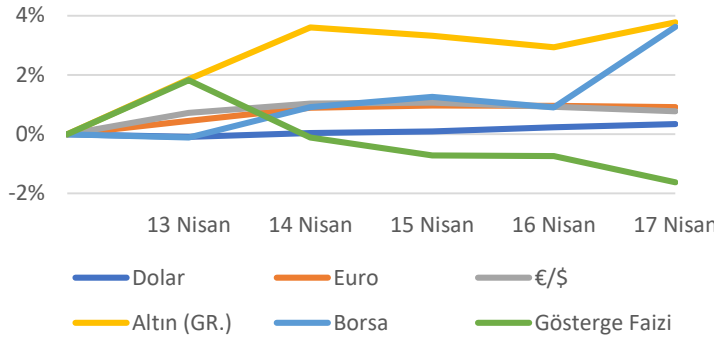
%2,3

Şubat 2025: %1,4

Kurulan Şirket
Sayısı
 Ocak-Mart 2026

33.431

Ocak-Mart 2025: 33.101

Türkiye Piyasaları-Haftalık Değişim

Ticaret Satış Hacim
Endeksi Değişimi
 Şubat 2026 (Yıllık)

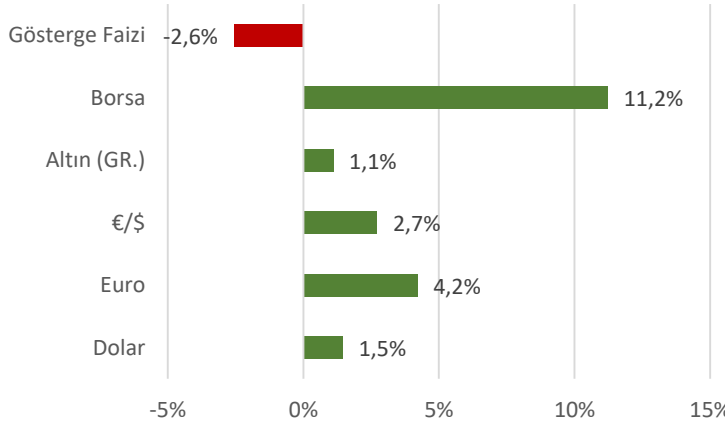
%4,0

Şubat 2025: %6,9

İnşaat Üretim
Endeksi Değişimi
 Şubat 2026 (Yıllık)

%5,9

Şubat 2025: %6,1

Türkiye Piyasaları-Son 4 Haftalık Değişim

Tarım Ürünleri Üretici
Fiyat Endeksi Değişimi
 Mart 2026 (Yıllık)

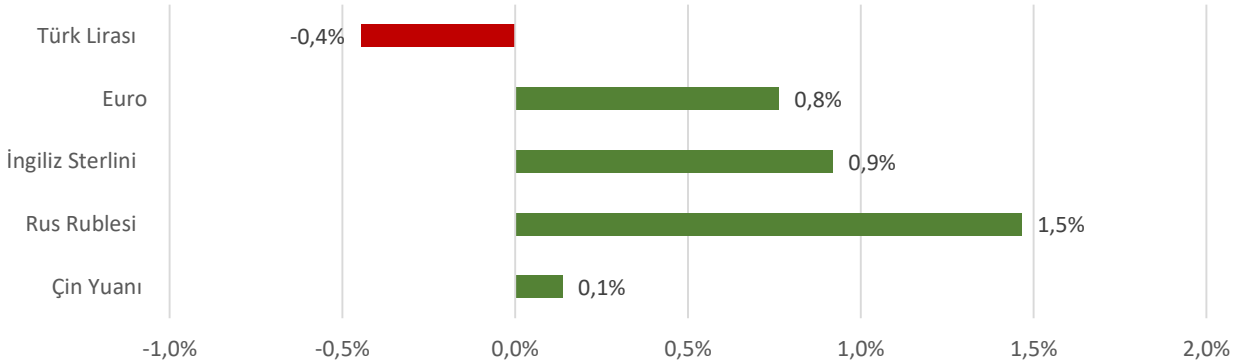
%36,09

Mart 2025: %31,54

Kapanan Şirket
Sayısı
 Ocak-Mart 2026

10.440

Ocak-Mart 2025: 10.393

Para Birimlerinin ABD Doları'na Karşı Haftalık Değişimi


Ekonomide bu hafta ne oldu?

Yurt içinde cari işlemler hesabı, yurt dışında ise Euro Bölgesi ve ABD’de açıklanan sanayi üretim endeksi öne çıktı.

Yurt İçi Gelişmeler

- Şubat ayında cari işlemler hesabı 7.501 milyon \$ açık kaydetti. Altın ve enerji hariç cari işlemler hesabı 1.462 milyon \$ açık verdi. Ödemeler dengesi tanımlı dış ticaret açığı 7.478 milyon \$ olarak gerçekleşti.
- Şubat ayında toplam ciro endeksi yıllık %34,2 arttı. Sektörler bazında incelendiğinde; sanayi sektörü ciro endeksi %31,7, inşaat ciro endeksi %20,2, ticaret ciro endeksi %36,8 ve hizmet ciro endeksi %34,6 arttı.
- Şubat ayında ticaret satış hacmi bir önceki yılın aynı ayına göre %4 artış gösterdi. Aynı ayda motorlu kara taşıtlarının ve motosikletlerin toptan ve perakende ticareti ile onarımı için satış hacmi %1,5 azaldı, toptan ticaret satış hacmi %0,1 azaldı, perakende ticaret satış hacmi ise %15,6 arttı. Ticaret satış hacmi aylık %0,6, perakende satış hacmi aylık %0,2 azaldı.
- Şubat ayında hizmet üretim endeksi bir önceki yılın aynı ayına göre %2,3 arttı. Aynı ayda ulaştırma ve depolama hizmetleri %0,3 azaldı, konaklama ve yiyecek hizmetleri %3,5 arttı, bilgi ve iletişim hizmetleri %13,3 arttı, gayrimenkul hizmetleri %8,7 azaldı, mesleki, bilimsel ve teknik hizmetler %5,6 arttı, idari ve destek hizmetleri ise %1,4 arttı. Hizmet üretim endeksi aylık %1,2 arttı.
- Şubat ayında inşaat üretim endeksi yıllık %5,9 arttı. Aynı dönemde bina inşaatı sektörü endeksi %4,9 arttı, bina dışı yapıların inşaatı sektörü endeksi %12 arttı ve özel inşaat faaliyetleri sektörü endeksi %5,5 arttı.
- Mart 2026’da Tarım Ürünleri Üretici Fiyat Endeksi (Tarım-ÜFE), bir önceki aya göre %3,85, bir önceki yılın aynı ayına göre %36,09 arttı. Yıllık değişimin en yüksek olduğu alt grup %56,36 artış ile diğer ağaç ve çalı meyveleri ile sert kabuklu meyveler, aylık değişimin en yüksek olduğu alt grup %20,37 artış ile sebze ve kavun-karpuz, kök ve yumrular oldu.
- Mart 2026’da konut fiyat endeksi, bir önceki aya göre %2 artarken, bir önceki yılın aynı ayına göre nominal olarak %26,4 artış, reel olarak %3,4 azalış gösterdi.
- Mart ayında bir önceki yılın aynı ayına göre kurulan şirket sayısı* %0,5 azalışla 9.651, kapanan şirket sayısı* ise %12,9 artışla 3.462 oldu.

Yurt Dışı Gelişmeler

- Euro Bölgesi’nde Tüketici Fiyat Endeksi (TÜFE) Mart ayı nihai verisi aylık bazda %1,3, yıllık bazda %2,6 ile öncü verinin az üzerinde gerçekleşti.
- Euro Bölgesi’nde sanayi üretimi Şubat ayında aylık bazda iki aylık düşüşün ardından %0,4 arttı. Yıllık bazda ise %0,6 azaldı.
- ABD’de Üretici Fiyat Endeksi (ÜFE) Mart ayında beklentilerin altında kalarak aylık %0,5, yıllık %4 seviyesinde arttı.
- ABD’de sanayi üretimi Mart ayında aylık bazda %0,5 daralırken, yıllık bazda ise %0,74 yükseldi.
- Philadelphia Fed İmalat Endeksi, Nisan ayında 8,6 puan artışla 26,7’ye yükseldi ve 10,3 düzeyindeki piyasa beklentilerinin oldukça üzerinde kaydedildi.
- ABD’de ikinci el konut satışları Mart ayında yıllık bazda %3,6 azalışla 3,98 milyon adet ile son 9 ayın en düşük düzeyinde kaydedildi.
- ABD’de geçtiğimiz hafta işsizlik haklarından yararlanma başvuruları 207 bin seviyesinde gerçekleşti. Piyasa beklentileri 213 bin olması yönündeydi.

*“Şirket” ve “Gerçek Kişi Ticari İşletmesi” sayılarını kapsamaktadır.

20 Nisan 2025 Pazartesi	21 Nisan 2025 Salı	22 Nisan 2025 Çarşamba	23 Nisan 2026 Perşembe	24 Nisan 2026 Cuma	25 Nisan 2026 Cumartesi	26 Nisan 2026 Pazar
Tarımsal Girdi Fiyat Endeksi Açıklanacak	İktisadi Yönelim İstatistikleri ve Reel Kesim Güven Endeksi Açıklanacak	Tüketici Güven Endeksi Açıklanacak		Hizmet, Perakende Ticaret ve İnşaat Güven Endeksleri Açıklanacak		