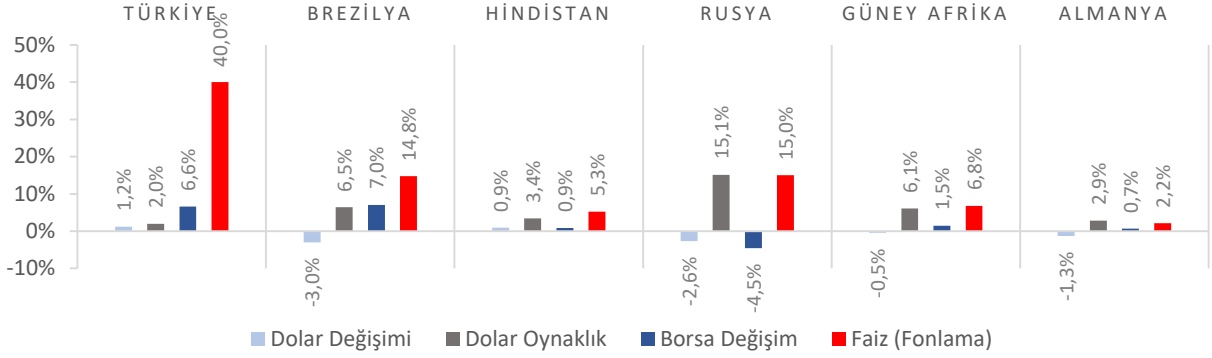


Dünya Piyasaları Son 4 Hafta

Hazine Nakit Dengesi
 (Milyar TL)
 Ocak-Mart 2026

-618,3

Ocak-Mart 2025: -901,6

İhracat Miktar
Endeksi
 Şubat 2026 (Yıllık)

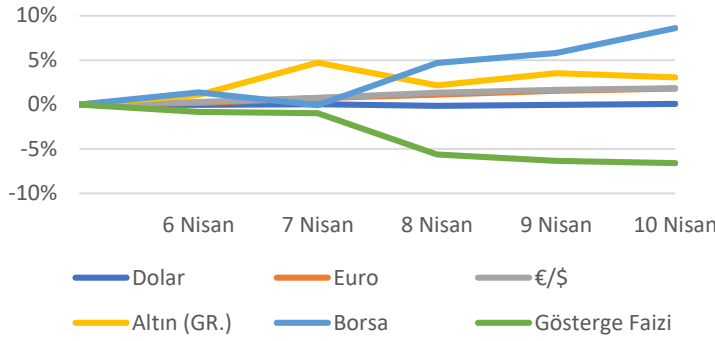
-9,9

Şubat 2025: -4,3

İhracat Birim Değer
Endeksi
 Şubat 2026 (Yıllık)

12,7

Şubat 2025: 2,7

Türkiye Piyasaları-Haftalık Değişim

Sanayi Üretim
Endeksi Değişimi
 Şubat 2026 (Yıllık)

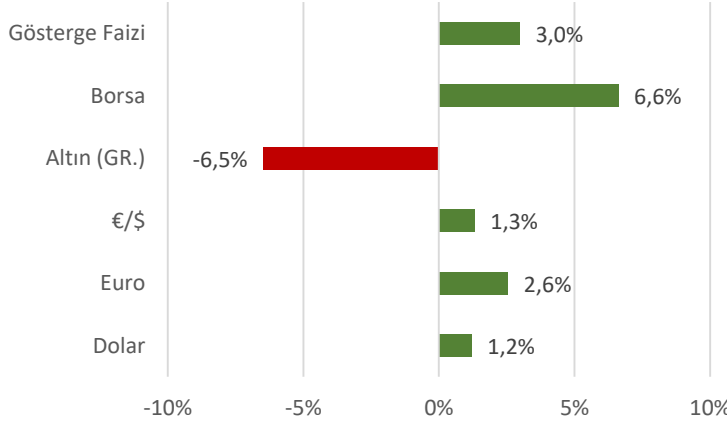
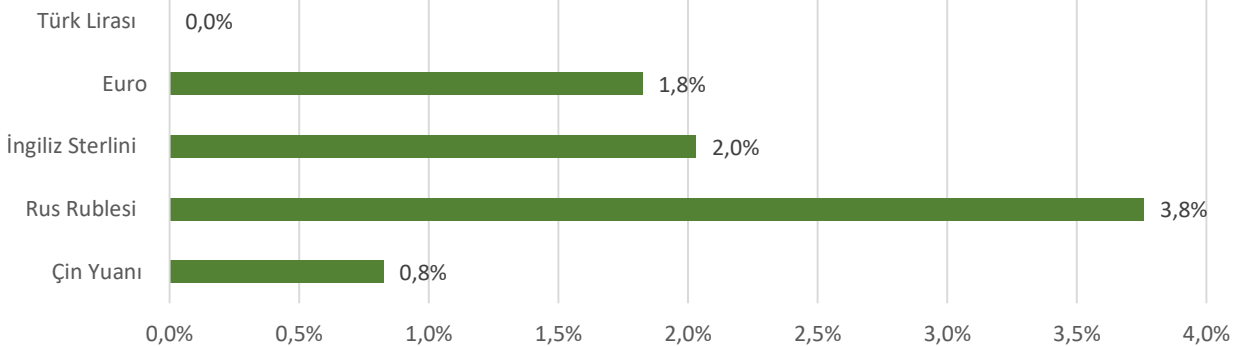
2,2

Şubat 2025: -2,0

İnşaat Maliyet
Endeksi Değişimi
 Şubat 2026 (Yıllık)

25,72

Şubat 2025: 23,94

Türkiye Piyasaları-Son 4 Haftalık Değişim

Para Birimlerinin ABD Doları'na Karşı Haftalık Değişimi


Ekonomide bu hafta ne oldu?

Yurt içinde sanayi üretimi, yurt dışında ise ABD’de açıklanan tüketici fiyat endeksi öne çıktı.

Yurt İçi Gelişmeler

- Şubat ayında sanayi üretimi bir önceki yılın aynı ayına göre %2,2, bir önceki aya göre %2,6 arttı. Sanayinin alt sektörleri incelendiğinde bir önceki yılın aynı ayına göre madencilik ve taş ocakçılığı sektörü endeksi %4,1 arttı, imalat sanayi sektörü endeksi %2,4 arttı ve elektrik, gaz, buhar ve iklimlendirme üretimi ve dağıtım sektörü endeksi %2,2 azaldı.
- Şubat ayında inşaat maliyet endeksi bir önceki yılın aynı ayına göre %25,72, bir önceki aya göre %1,51 arttı. Bir önceki yılın aynı ayına göre malzeme endeksi %23,73 arttı, işçilik endeksi %29,12 arttı.
- Mart ayında Hazine nakit dengesi 279 milyar 578 milyon lira açık verdi. Ocak-Mart döneminde nakit açığı, 618 milyar 299 milyon TL'ye ulaştı.
- Şubat ayında bir önceki yılın aynı ayına göre ihracat birim değer endeksi %12,7 arttı, ihracat miktar endeksi %9,9 azaldı. İthalat birim değer endeksi %5 arttı, ithalat miktar endeksi %0,4 arttı.

Yurt Dışı Gelişmeler

- Euro Bölgesi’nde Üretici Fiyat Endeksi (ÜFE) Şubat ayında yıllık bazda beklentiler paralelinde %3 ile Ekim 2024’ten bu yana en hızlı düşüşünü kaydetti. ÜFE aylık bazda ise %0,7 azaldı.
- Euro Bölgesi’nde perakende satışlar Şubat ayında aylık bazda %0,2 azalırken, yıllık bazda %1,7 yükseldi.
- Euro Bölgesi’nde Sentix Yatırımcı Güveni, Nisan ayında bir önceki aya kıyasla 16,1 puan düşüşle 19,2 düzeyine geriledi.
- Euro Bölgesi’nde Hizmet Satın Alma Müdürleri Endeksi (PMI) Mart ayı nihai verisi 50,2’ye gerileyerek öncü veri olan 50,1’in az üzerinde gerçekleşti.
- ABD’de Tüketici Fiyat Endeksi (TÜFE) Mart ayında aylık bazda %0,9, yıllık bazda ise %3,3 arttı.
- ABD’de ISM İmalat Dışı Satın Alma Müdürleri Endeksi (PMI) Mart ayında bir önceki aya kıyasla 2,1 puan azalışla 54,0 seviyesiyle beklentilerin altında gerçekleşti.
- ABD’de geçtiğimiz hafta işsizlik haklarından yararlanma başvuruları 219 bin seviyesinde gerçekleşti. Piyasa beklentileri 210 bin olması yönündeydi.

13 Nisan 2025
Pazartesi

14 Nisan 2025
Salı

15 Nisan 2025
Çarşamba

16 Nisan 2026
Perşembe

17 Nisan 2026
Cuma

18 Nisan 2026
Cumartesi

19 Nisan 2026
Pazar

Ödemeler Dengesi
İstatistikleri
Açıklanacak

Tarım Ürünleri
Üretici Fiyat
Endeksi
Açıklanacak

Konut Fiyat
Endeksi
Açıklanacak

Kurulan ve
Kapanan Şirket
İstatistikleri
Açıklanacak